Inklusives Familienzentrum

NIEDER-RAMSTÄDTER DIAKONIE
Bergstraße

Hort Volkerstraße

Liebe Hortkinder, liebe Hortfamilien,

und wieder dürfen wir uns nicht im gewohnten Miteinander treffen. Deshalb hier ein kleiner Gruß der „verbliebenen“ Hortis.

Wir freuen uns auf ein baldiges Wiedersehen!

Eure Ferzije Kaba, Leni Kramer, Ingrid Bauer, Marie-Lisa Schmidt
und Stephanie Vonderschmidt

Langeweile? Hier was dagegen:

Fehlerbilder





Im rechten Bild haben sich 10 Fehler eingeschlichen.
Vergleiche das Bild mit dem linken Originalbild und kreise die Fehler ein.

Lösung auf Seite 2

www.Raetseldino.de

Rätselspaß: Das schaffst du!



Kreativtipp

Bunte Kieselsteine

Zum Bemalen der Kieselsteine braucht ihr:

- gewaschene Steine
- feine Pinsel
- Acrylfarbe oder Acryllack
- Klarlack zum Sprühen oder Pinseln

Und so geht's:

1. Die Steine vor dem Bemalengut abwaschen und trocknen, damit die Farbe später halten kann.

2. Mit dem Pinsel und Acryllack feine Muster, Linien und Punkte aufmalen: Da könnt ihr eurer Fantasie freien Lauf lassen!

3. Ist die Farbe getrocknet, noch eine Schicht Klarlack auftragen, um die Bemalung zu schützen. Die Steine noch einmal trocknen lassen - und fertig!

4. Ihr könnt die Steine dann im Garten oder in Blumentöpfen auf dem Balkon oder Fensterbrett verteilen. Je mehr, desto besser: Dann fallen sie mehr auf.

Tipp: Ihr könnt die Steine auch mit Pflanzennamen beschriften und als Schilder mit ins Blumenbeet legen!

Upcycling

Einkaufstasche aus einem T-Shirt gestalten

Ihr habt ein altes T-Shirt übrig?
Bevor ihr loslegt: bitte nochmal Mama oder Papa fragen ob das Shirt wirklich alt ist :-)

Schnappt euch Schere, Filzstift und Lineal und legt los: Ein paar Schnitte und Knoten nur, schon ist es wieder tragbar - als Einkaufsbeutel

Zum Basteln braucht ihr:

- ein altes T-Shirt
- Lineal, Schere und Filzstift

So wird's gemacht:

Dreht das T-Shirt auf links und schneidet entlang der weißen Linien.

Tipp: Wenn jemand anderes das T-Shirt dabei stramm zieht, geht es leichter!

Zeichnet mit Stift und Lineal zehn Zentimeter über dem unteren Saum eine Linie ein. Schneidet den Stoff von beiden Seiten vom Rand bis zur Linie in etwa ein Zentimeter breite Streifen.

Die beiden Seitennähte schneidet ihr so ein, dass vier Streifen daraus werden. Verknotet die jeweils übereinanderliegenden Streifen mit festen Doppelknoten.

Wenn alle Streifen fest verknotet sind, stülpt ihr das T-Shirt auf rechts, Knoten und Fransen verschwinden so im fertigen Einkaufsbeutel. Und –zack- fertig ist der Stoffbeutel!

Weitere coole Tipps gegen Langeweile findet ihr auf Geolino oder Rätseldino!

Hunger?

Wie wäre es mit einem Schokokuchen!

Schokokuchen (glutenfrei)

Zutaten für den Teig:

250g Butter
200g Zucker
1 Päckchen Vanillezucker
5 Eier (Größe M)
2x Esslöffel Kakaopulver
ein Schuss Milch
250g Mehl (Schär Mix C)
1 Päckchen Backpulver
Puderzucker

1. Backofen vorheizen (Umluft/180°)
2. Kuchenform gut mit Margarine oder Butter einfetten.
3. Für den Teig weiche Butter in einer Rührschüssel mit einem Handrührgerät (Rührbesen) geschmeidig rühren. Nach und nach Zucker und Vanillezucker, unter Rühren hinzufügen, bis eine gebundene Masse entsteht. Jedes Ei etwa 1 Minute auf höchster Stufe unterrühren.
4. Mehl, Backpulver, Kakaopulver und ein bisschen Milch hinzufügen und verrühren.
5. Den Teig in die gefettete Kuchenform füllen und ab in den Ofen für etwa 50 Minuten.
6. Nach dem Backen auskühlen lassen und mit Puderzucker bestäuben

Guten Appetit ✌(ツ)

Durst?

Lust auf einen leckeren Apfelpunsch?

<u>Du brauchst für c. 6 Portionen:</u>

1 Liter naturtrüber Apfelsaft

1 Liter Orangensaft oder

6 Orange(n), (Saftorangen), gepresst

2 Sternanis

1 Stange/n Zimt

3 Nelke(n)

2 EL Honig

Alle Zutaten in einem Topf erhitzen, nicht kochen. Fertig und dann genießen!

Unser Hort-Café findet vorerst weiterhin in der „to-go“-Variante statt:

Hort-Café to GO!

Unser Straßenverkauf findet **jeden 3. Freitag im Monat**
von 14:30 –16:00 Uhr am gewohnten Ort in der Volkerstaße statt!

An folgenden Terminen sind wir für Sie da:

19.02.2021
19.03.2021
16.04.2021
21.05.2021
18.06.2021
16.07.2021

Wir freuen uns auf Ihren Besuch!
Ihr Hort-Team ☺

Sie können gerne ihren eigenen Behälter mitbringen! **Bitte halten Sie sich bei der Abholung an die Maskenpflicht und die Abstandsregelung**

www.nrd.de/familienzentrum

Die Seite für Eltern

Und wieder oder immer noch Homeoffice und/oder Sorgen um den Beruf, Homeschooling oder „Wie behalte ich meine guten Nerven und erkläre das nun meinem Kind“, Rund um die Uhr zusammen und, und, und… Wo bekomme ich Informationen, wo kann ich mir Rat einholen, meine Sorgen loswerden. Elternsein ist im Moment wahrhaftig nicht leicht und noch immer kann leider niemand sagen wann es in gewohnten Bahnen wieder weiter geht.

- Unsere Fachberatung Frau Johanna Götte bietet gerne telefonische Gesprächstermine an, siehe beigefügter Flyer.

- Die Seite https://www.klick-tipps.net/coronavirus bietet kindgerecht aufgearbeitet Infos zum Thema Corona an

- Auf der Seite des Kreis Bergstraße finden Sie aktuelle Informationen zum Thema Schule:
  https://www.kreis-bergstrasse.de/staticsite/staticsite.php?menuid=624&topmenu=467

- Auch die Integrationslotsen der Stadt Bensheim gehen neue Wege und haben telefonische Sprechzeiten eingerichtet:

  • Montags 14-16 Uhr: englisch, kroatisch, tschechisch
  • Dienstag 14-16 Uhr: arabisch, somalisch, englisch
  • Donnerstag 14-16 Uhr: dari, farsi, paschtu, persisch

- Das Bundesministerium für Familie, Senioren, Frauen und Jugend stellt unter https://familienportal.de/familienportal/familienleistungen/corona/informationen-eltern verschiedene Informationen zur Verfügung.

Wir vermissen euch
Liebe Grüße vom Hort